

Svenska Ridsportförbundet 2005

Svenska Ridsportförbundet  
Ridsportens Hus 730 40 Strömsholm  
Telefon: 0220-456 00 Fax: 0220-456 70  
[www.ridsport.se](http://www.ridsport.se)

GÄLLER FRÅN 1 JULI 2005

Svenska Ridsportförbundets  
***Ryttarmärken***

**BESTÄMMELSER**



SVENSKA RIDSPORT  
FÖRBUNDET



## INNEHÅLL

Bestämmelser för ryttarmärken	4
Ändamål	4
Rätt att anordna prov	4
Rätt att avlägga prov	4
Anordnande av prov	4
Detta ingår i respektive märke	5
Märke I (vitt)	5
Märke II (grönt)	5
Märke III (rött)	6
Märke IV (gult)	6
Terrängmärket (grönt eklöv)	7
Brons	7
Silver	7
Guld	7
Särskilda bestämmelser för terrängmärket	8
Särskilda bestämmelser för dressyrprov	9
Särskilda bestämmelser för hoppprov	9
Domare	9
För märke I-II	9
För märke III	9
För märke IV och terrängmärke	9
Teori/Praktiskt prov märke IV-Brons	10
För brons- och silvermärke	10
För guldmärke	10
Godkännande av delprov	10
Bra att veta	11
Hästar	11
Provens ordningsföljd	11
Provens omfattning	11
Klädsel	11
Särbestämmelser för märke I och III	11
Dressyrbana	12
Dressyrbana	13
Stilridningsprotokoll: ryttarmärke I	14
Stilhoppningsprotokoll: ryttarmärke II, III, IV	15
Dressyrprogram för ryttarmärke I	16
Dressyrprogram för märke II	17
Prov för ryttarmärke I (vitt)	18
Prov för ryttarmärke II (grönt)	19
Prov för ryttarmärke III	20
Prov för ryttarmärke IV	21
Prov för ryttarmärken för ryttare med funktionshinder	22

# BESTÄMMELSER FÖR RYTTARMÄRKEN

Bestämmelser för Svenska Ridsportförbundets (SvRFs) ryttarmärken utfärdas av SvRFs utbildningssektionen.

## **Ändamål**

Förbundet ryttarmärke avser att stimulera till inhämtande av allsidiga kunskaper inom ridningens område i linje med utbildningsplaner och normer, som är vedertagna inom Förbundet.

Märkesserien skall sporra såväl lektionsryttaren som ryttare med egna hästar att öka sitt rid- och hästkunnande med hjälp av goda instruktörer.

Märkestagningen skall utgöra en stimulans för instruktören i dennes/as arbete.

Märkestagning skall på ett naturligt sätt kunna inpassas i reguljära ridskolors ordinarie utbildning.

## **Rätt att anordna prov**

Rätt att anordna prov har varje förening inom Svenska Ridsportförbundet.

Delprov för samma märke kan avläggas hos olika föreningar och i valfri ordning.

## **Rätt att avlägga prov**

Rätt att avlägga prov har varje medlem av till Svenska Ridsportförbundet ansluten förening.

## **Anordnande av prov**

Administration kring märket skall vara enklast möjliga.

Stora krav skall ställas på gällande bestämmelsers efterlevnad så att märkets status som kunskapsbevis ständigt upprätthålls.

Förening som uppenbart åsidosätter gällande bestämmelser kan fråntas rätten att arrangera prov.

I tveksamma fall skall Tävlingsreglementet – TR, vara normgivande i de fall inget särskilt är angivet i föreliggande bestämmelser.

Möjlighet att avlägga prov i samband med tävlingar bör om möjligt finnas.

## DETTA INGÅR I RESPEKTIVE MÄRKE

### Märke I (vitt)

- Godkänt dressyrprov – Specialprogram Märke I bedömning enligt "Ryttartest"
- Godkänt hoppprov – Bom/Cavalettiserie enligt typskiss
- Visa – Upp- och avsittning (kan även göras på trähäst)
- Godkänt teoriprova i
  - Hästens kroppsdelar
  - Ridhästens mundering
  - Hästens färger och tecken
  - Ridlära
  - Ridbanan vägar
  - Hästens kroppsspråk

### Märke II (grönt)

- Godkänt dressyrprov – Specialprogram Märke II bedömning enligt "Ryttartest"
- Godkänt hoppningsprov – Enkel bana; bom/cavalettiserie samt två hinder enl typskiss
  - kat A: 30 cm      kat B: 40 cm
  - kat C: 50 cm      kat D/häst: 60 cm
- Visa – Sadling och betsling
- Grunder i munderingsvård
- Godkänt teoriprova i
  - Hästens dagliga vård
  - Visitation av häst
  - Hästens delar
  - Hästens färger och tecken
  - Ridbanans vägar
  - Ridlära
  - Enkelt om hästens beteende
  - Enkel foderlära

### **Märke III (rött)**

Godkänt dressyrprov

– LC:1 "bed Dressyryttartävling"

Godkänt hoppningsprov

– Bana med 4 hinder enligt typskiss  
kat A: 40 cm      kat B: 50 cm  
kat C: 60 cm      kat D/häst: 70 cm

Visa

– Munderingens avpassande  
– Munderingsvård  
– Tillpassning av stigläder och sadelgjord – uppsuttet

Godkänt teoriprova i

– Något fördjupade kunskaper i:  
Ridhästens mundering  
Hästens kroppsdelar  
Hästens färger och tecken  
Hästens dagliga vård  
Regler för ridning på ridbana  
Visitation av häst  
Foderlära  
Ridlära  
Enkelt om hästens beteende  
– Grundregler för tävlingsdeltagande

### **Märke IV (gult)**

Godkänt dressyrprov

– LB:1

Godkänt hoppningsprov

– Bana med 6 hinder enl typskiss  
kat A: 50 cm      kat B: 60 cm  
kat C: 70 cm      kat D/häst: 80 cm

Visa

Häst vid hand

Godkänt teoriprova i

Hästens anatomi	Hovbeslag
Häst- och stallvård	Hästens närmiljö
Hästens delar	Hästens färger och tecken
Sjukdomslära	Stallovanor
Foderlära	

## **Terrängmärket (grönt eklöv)**

- Godkänt hoppningsprov – Bana med lägst 8 hinder på en väglängd av 800–1 000 m  
kat A: 40 cm      kat B: 50 cm  
kat C: 60 cm      kat D: 70 cm      häst: 80 cm

Ytterligare bestämmelser för märket finns på sidan 8.

## **Brons**

- Godkänt dressyrprov – Lägst LB:1
- Godkänt hoppningsprov – Banhoppning, minst 8 hinder enl bestämmelser sid.  
kat A: 60 cm      kat B: 70 cm  
kat C: 80 cm      kat D: 90 cm      häst: 100 cm
- Visa – Sadling och betsling  
Tillpassning av ridmundering  
Dekorativ hästvård  
Bandageläggning  
Upp- och avsittning  
Tillpassning av stigläder och sadelgjord – uppsuttet
- Godkänt teoriprov i – Hästkännedom      Hästsjukvård  
Allemanrätt      Trafikregler  
Tävlingskunskap

## **Silver**

- Dressyr – Lägst LA:4
- Hoppning – Banhoppning 110 cm, minst 8 hinder enligt TR Anvisningar för banbyggare

## **Guld**

- Dressyr – Lägst MsvB
- Hoppning – Banhoppning 120 cm, minst 8 hinder enligt TR Anvisningar för banbyggare

## SÄRSKILDA BESTÄMMELSER FÖR TERRÄNGMÄRKET

Vid prov för terrängmärket gäller nedanstående bestämmelser och minimikrav.

Väglängd 800–1 000 m.

Antal hinder 8–10 med en höjd av kat A: 40 cm, kat B: 50 cm, kat C: 60 cm, kat D: 70 cm samt häst: 80 cm.

Minst hälften av hindren skall ha maxhöjd.

Tempo häst och kat D: 300 m/min, kat A–C: 250 m/min.

Maxtid:  $\frac{\text{Väglängd} \times 60}{\text{tempo}}$  = högsta tillåtna antal sekunder.

Sadling och betsling vid terrängprov är fri. Alla slag av hjälptyglar är förbjudna med undantag av martingal med löpande ringar.

Banan, som skall förläggas i terräng, skall ha varje hinder utmärkt med två olikfärgade flaggor, röd till höger och vit till vänster, mellan vilka hindren skall tas. Vid behov är banan utstakad med flaggor, snitslar eller dylikt.

Terrängbanan skall i möjligast mån förläggas till kuperad terräng och får inte annat än till obetydlig del dras över ridbana, väg eller dylikt. Några av hindren bör placeras i uppförs- respektive utförsbacke. Hindren får inte tas mer än en gång i varje riktning. Befintlig fast terrängbana får delvis utnyttjas för ryttarmärkesprov men skall genom variation i linjedragningen och insättande av ett visst antal nya hinder ges sådan karaktär att den kan betraktas som i huvudsak obekant för märkesaspiranten.

Banan visas före provet för ryttarna men får då endast beträdas till fots.

Ryttare till häst får inte mottaga hjälp sedan ritten påbörjats.

Terrängprovet bedöms enligt tävlingsreglementets bestämmelser för terränghoppning med följande undantag:

1. Vikten är fri
2. Ridjacka behöver ej bäras – säkerhetsväst rekommenderas
3. Felpoäng räknas ej
4. Maximitiden får ej överskridas
5. Fasta hinder får i viss utsträckning ingå men får inte vara av riskabel natur
6. Häst får starta mer än en gång

## SÄRSKILDA BESTÄMMELSER FÖR DRESSYRPROV

**Märke I-II** bedöms enligt "Ryttartest", **Märke III** enligt "Dressyryttartävling" se anvisningar för Dressyryttartävling.

Bedömningsgrunder "Ryttartest/Dressyryttartävling":

- Ryttarens sits: Balans – smidighet, Följsamhet – mellandel, Skänkelläget – vinklar, Överliv, huvud – och handställning
- Ryttarens hjälpgivning, känsla och inverkan: Samverkan och effektivitet av vikt, skänkel och tygelhjälp
- Effekten av inverkan på hästen/ponnyn samt på utförandet av programmet och de ingående rörelserna:
- Helhetsintryck:

**Märke IV–Guld** bedöms enligt SvRFs TR II.

## SÄRSKILDA BESTÄMMELSER FÖR HOPPROV

Märke I-IV bana enligt skiss. Stilbedömning

Brons/Silver/Guldmärke bana om minst 8 hinder 100/110 resp 120 cm.  
Hindren ska byggas enligt bestämmelser i TR Anvisningar för banbyggare.  
Max 9 fel inklusive eventuell felpoäng, samt i övrigt god stil.

## DOMARE

### För märke I-II

Som domare vid samtliga delprov får, efter godkännande av arrangerande föreningsstyrelse, fungera aspirantens ordinarie ridinstruktör, förutsatt att denne/denna fyllt 18 år.

### För märke III

Som domare vid samtliga delprov får, personal enligt skyltmärkning för "Ridskola", användas. Detta gäller även aspirantens ordinarie instruktör. I övriga fall skall domare utses och godkännas av anordnande föreningsstyrelse.

### För märke IV och terrängmärke

I dressyr

Delprov i dressyr döms av en domare

Dressyrdomare lägst godkänd för verksamhet i distriktet  
eller godkänd, auktoriserad eller diplomerad ridinstruktör/  
ridlärare eller hippolog.

I hoppning och terränghoppning      Hoppdomare kat B eller högre  
eller Banbyggare kat C eller högre  
eller godkänd, auktoriserad eller diplomerad  
ridinstruktör/ridlärare eller hippolog.

### **Teori/Praktiskt prov märke IV–Bron**

Som domare får personal enligt skyltmärkning för "Ridskola användas. Detta gäller även aspirantens ordinarie instruktör. I övriga fall skall domare utses och godkännas av anordnande föreningens styrelse.

### **För brons och silvermärke**

Dressyr      Lägst LA-domare  
Hoppning      Hoppdomare kat B

### **För guldmerke**

Dressyr      Lägst MsvB-domare  
Hoppning      Hoppdomare kat B

### **Godkännande av delprov**

För att dressyrprov skall vara godkänt gäller för

Märke I–III      Lägst erhållit betyg 5.0

Märke IV–Guld      lägst halva maxpoängsumman. (I de fall provet görs vid tävling skall denna summa uppnås hos huvuddomaren.) I MsvB skall minst ett rent galoppombyte ha visats åt vardera hållet

För att hoppprov skall vara godkänt gäller för:

För märke I är gränsen för godkänt cavalettiprov min 20 stilbedömningspoäng.

För att hoppprov för märke II–IV skall räknas som godkänt skall ryttare med god stil, följsamhet och balans ha ridit banan med minst 25 stilbedömningspoäng exklusive högsta tillåtna avdrag.

För Brons, Silver och Guldmärke skall ryttaren ha ridit banan med max nio (9) felpoäng inklusive eventuella tidsfel, samt i övrigt god stil.

För terrängprov skall räknas som godkänt skall ryttaren inom maximitiden ha genomfört ritten och därvid uppsutten passerat mellan samtliga ingående hinders begränsningsdelar i form av flaggor eller motsvarande. Felpoäng för vägran, riving etc räknas ej.

## **BRA ATT VETA:**

### **Hästar**

Prov för samtliga märken får avläggas på samma eller olika ridhäst/ar och/eller ponny/er. Häst/ponny skall ha kapacitet att klara ifrågavarande prov. För Brons, Silver och Guld-märke gäller för ponnyer samma hinderhöjder som för ridhäst.

Vid bedömning av ryttartest för märke I-III får viss hänsyn tas till ponnyns/hästens dressyrståndpunkt.

Vid bedömning av dressyrproven för märke IV och bronsmärket kan domaren i speciella fall ta viss hänsyn till hästens dressyrståndpunkt.

### **Provens ordningsföljd**

Prov för märkesserien bör avläggas i ordning I, II, III, terräng, IV, brons, silver och guld. Ryttare får starta sin märkestagning på lämplig nivå. Bronsmärket är obligatoriskt före märke av högre valör.

Aspirant som underkänns vid delprov äger rätt att avlägga förnyat prov (omprov) tidigast en vecka efter underkännandet.

Prov för samma märke skall avläggas inom 18 månader.

### **Provens omfattning**

Ordningsföljden i vilken delproven för viss märke avlägges är valfri. Prov för märke kan avläggas i klass av högre svårighetsgrad, dock skall:

i hoppning	märke I-IV brons-guld	stilbedömning tillämpas bedömning A tillämpas
i dressyr	märke I-II märke III IV-Guld	bedömning enligt "Ryttartest" bedömning enligt "Dressyryttartävling" bedömning SvRFs TR II" program skall ingå i Förbundets dressyrprogram eller vara särskilt märkesprogram. Kür-klasser etc räknas ej.
i terräng		väglängd, svårighetsgrad samt tidtagning motsvara kraven i dessa bestämmelser.

### **Klädsel**

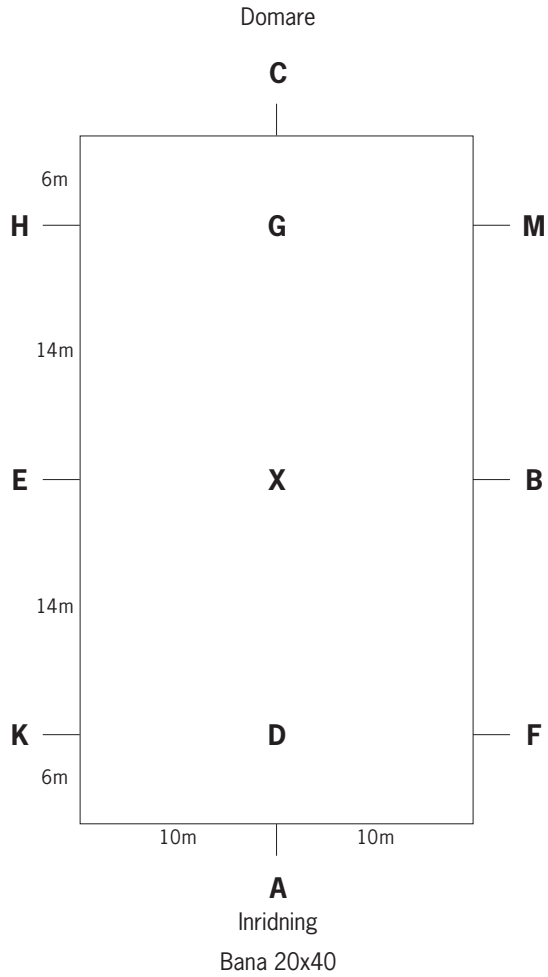
Vårdad. Godkänd hjälm skall bäras. Då prov avläggs på tävling gäller bestämmelser i TR.

### **Särbestämmelser för märke I och III**

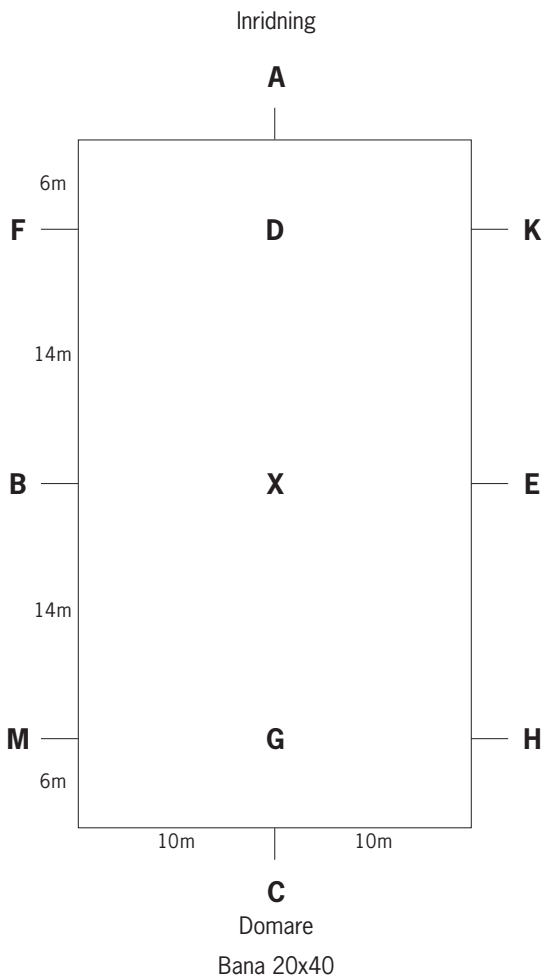
Ridprov för dessa märken kan avläggas under ordinarie ridlektion. Ett begränsat antal hästar kan under provens avläggande stå uppställda på lämpliga platser på ridbanan.

Teoriprov för märke I och II avläggs enligt utsedd domares bestämmande och kan vara muntligt eller skriftligt.

# DRESSYRBANA



# DRESSYRBANA



# STILRIDNINGSPROTOKOLL: RYTTARMÄRKE I

Arrangerande klubb \_\_\_\_\_ Datum \_\_\_\_\_

Ryttare \_\_\_\_\_

Ponny/Häst \_\_\_\_\_

## 2. Ryttaren

Poäng 1-10

2:1 Ryttarens sits – mellan serierna – inverkan

	Förtjänster	Brister
Inverkan		
Sits		

2:2 Ryttarens sits – i serierna

	Förtjänster	Brister
Skänkel		
Överliv		
Blick		
Hand		

## 3. Rittens genomförande

3:2 Tempo och rytm \_\_\_\_\_

## 4. Helhetsintryck

Den totala bilden av ekipaget och dess samspelthet \_\_\_\_\_

Summa:

Gräns för godkännande min 20 poäng \_\_\_\_\_

Slutresultat:

Godkänt slutresultat är 20 stilbedömningspoäng \_\_\_\_\_

Domarens underskrift \_\_\_\_\_

### Genomförande

Gångart: Trav

Bana rids två gånger. Första gången passeras serierna under lättledning, andra gången intages lätt sits på lämpligt avstånd före varje serie, och behålles över hela serien, efter serien rider ryttaren ånyo lätt. Det sammantagna intrycket av de båda ritterna poängsätts i protokollet.

Betygen på skalan har följande innebörd: 10=utmärkt, 9=mycket bra, 8=bra, 7=ganska bra, 6=tillfredsställande, 5=nöjaktigt (godkänt), 4=otillfredsställande, 3=ganska dåligt, 2=dåligt, 1=mycket dåligt  
Rutor rubricerade Förtjänster/Brister är till för att domaren skall kunna motivera betyg från 7 och uppåt samt från 5 och nedåt.

Domare som bedömer stilhoppning rekommenderas läsa "Riktlinjer för stilhoppning".

# STILHOPPNINGS PROTOKOLL: RYTTARMÄRKE II, III, IV

Arrangerande klubb \_\_\_\_\_ Datum \_\_\_\_\_

Ryttare \_\_\_\_\_

Ponny/Häst \_\_\_\_\_

## 2. Ryttaren

Poäng 1-10

2:1 Ryttarens sits – mellan hinder – inverkan

	Förtjänster	Brister
Inverkan		
Sits		

2:2 Ryttarens sits – över hinder

	Förtjänster	Brister
Skänkel		
Överliv		
Blick		
Hand		

## 3. Rittens genomförande

3:1 Vägval \_\_\_\_\_

3:2 Tempo och rytms \_\_\_\_\_

## 4. Helhetsintryck

Den totala bilden av ekipaget och dess samspelthet \_\_\_\_\_

Summa:

Gräns för godkännande min 25 poäng \_\_\_\_\_

## 5. Avdrag

5:1 Ryttarens uppträdande 1-3 minuspoäng \_\_\_\_\_

5:2 Antal vägringar -3 poäng vid 1:a vägran \_\_\_\_\_

-6 poäng vid 2:a vägran

utesluten vid 3:e vägran \_\_\_\_\_

5:3 Antal nedslag 2 minuspoäng/nedslag \_\_\_\_\_

Summa avdrag:

Gräns för godkännande max -3 poäng \_\_\_\_\_

Slutresultat: \_\_\_\_\_

Godkänt slutresultat är 25 stilbedömningspoäng exkl. avdrag med högst 3 minuspoäng

Domarens underskrift \_\_\_\_\_

Betygen på skalan har följande innebörd: 10=utmärkt, 9=mycket bra, 8=bra, 7=ganska bra, 6=tillfredsställande, 5=nojaktigt (godkänt), 4=otillfredsställande, 3=ganska dåligt, 2=dåligt, 1=mycket dåligt. Rutor rubricerade Förtjänster/Brister är till för att domaren skall kunna motivera betyg från 7 och uppåt samt från 5 och nedåt. Domare som bedömer stilhoppning rekommenderas läsa "Riktlinjer för stilhoppning".

# DRESSYRPROGRAM FÖR RYTTARMÄRKE I

Bana 20 x 40 m

Maxpoäng: 5.0 Bedömning enligt "Ryttartest"  
Vid hälsning ställer ekipagen upp på led

<b>Bed grp.</b>	<b>Plats</b>	<b>Rörelser</b>
1.	A-X X XGCM	Inridning i mellanskritt Halt – Hälsning – Framridning i mellanskritt Mellanskritt
2.	M MFA	Framridning i arbetstrav Arbetstrav
3.	AXA	Volt med 20 m diameter
4.	AK KXM	Arbetstrav Vänd snett igenom – Lättridning
5.	MC CXC	Arbetstrav Volt med 20 m diameter
6.	CH HXF	Arbetstrav Vänd snett igenom – Lättridning
7.	F FAX	Avsaktning Mellanskritt
8.	X	Halt – Hälsning
–		Utridning i fri skritt

## Bedömningsgrunder

Ryttarens sits

*Balans – smidighet, Följsamhet – mellandel, Skänkeläget – vinklar,  
Överliv, huvud – och handställning*

Ryttarens hjälpgivning, känsla och inverkan

*Samverkan och effektivitet av vikt, skänkel och tygelhjälp*

*Effekten av inverkan på hästen/ponnyn samt på utförandet av programmet  
och de ingående rörelserna*

*Helhetsintryck*

## DRESSYRPROGRAM FÖR MÄRKE II

Bana 20 x 40 m

Maxpoäng

Bedömning enligt "Ryttartest"

Vid hälsning ställer ryttarna upp på led

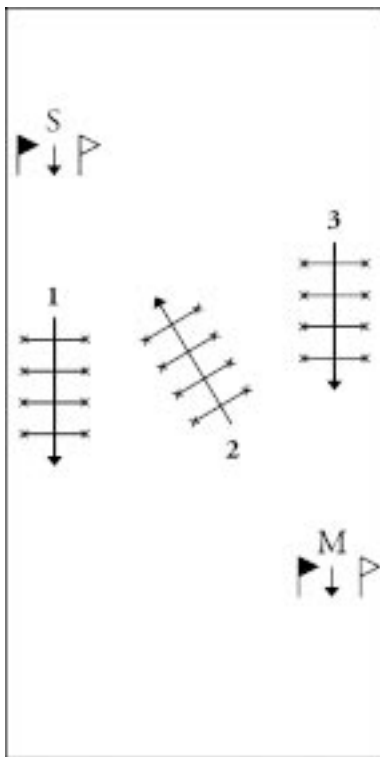
<b>Bed grp.</b>	<b>Plats</b>	<b>Rörelser</b>
1.	A X	Inridning i arbetstrav Halt – Hälsning – Framridning i arbetstrav
2.	C CMB BEB	Höger varv Arbetstrav Ett varv på stora mittvolten
3.	BFAB	Vänd halvt igenom
4.	BMCB	Vänd halvt igenom
5.	ungefär vid B	Avsaktning till skritt. Därefter fri skritt
6.	FA Mellan A&K	Fri skritt Ta tyglarna – kom fram i arbetstrav
7.	KXM	Vänd snett igenom
8.	Mellan C&H HK	Fatta vänster arbetsgalopp Vänster arbetsgalopp
9.	Ungefär vid K KAF FXH HC	Bryt av till arbetstrav Arbetstrav Vänd snett igenom Arbetstrav
10.	Mellan C&M	Fatta höger arbetsgalopp
11.	Ungefär vid F AG G	Bryt av till arbetstrav Vänd rätt upp Halt – Hälsning
–		Utridning i fri skritt

### **Bedömningsgrunder**

se märke I.

## PROV FÖR RYTTARMÄRKE I (VITT)

Hoppningsprov (Cavaletti/bomserier)



### Avstånd (riktvärden)

Mellan cavaletti/bommar:

A-ponny ca 90 cm

B-ponny ca 100 cm

C-ponny ca 110 cm

D-ponny ca 120 cm

Ridhäst ca 130 cm

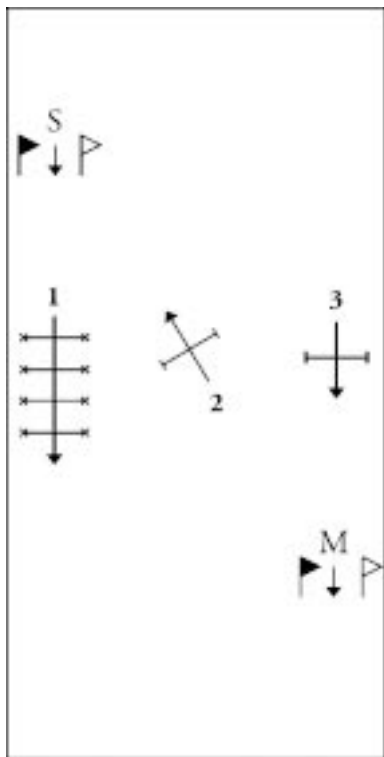
### OBS!

Avstånden mellan bommarna avpassas i möjligaste mån efter respektive häst.

Så till exempel är lektionshästen ofta kortare i steget än normalhästen.

# PROV FÖR RYTTARMÄRKE II (GRÖNT)

Hoppningsprov – Enkel bana



## Avstånd (riktvärden)

Mellan cavaletti/bommar

A-ponny ca 90 cm

B-ponny ca 100 cm

C-ponny ca 110 cm

D-ponny ca 120 cm

Ridhäst ca 130 cm

## Hinderhöjder

Hindren byggs som enkelhinder

A-ponny 30 cm

B-ponny 40 cm

C-ponny 50 cm

D-ponny 60 cm

Ridhäst 60 cm

## OBS!

Avstånden mellan bommarna avpassas i möjligaste mån efter respektive häst.

Så till exempel är lektionshästen ofta kortare i steget än normalhästen.

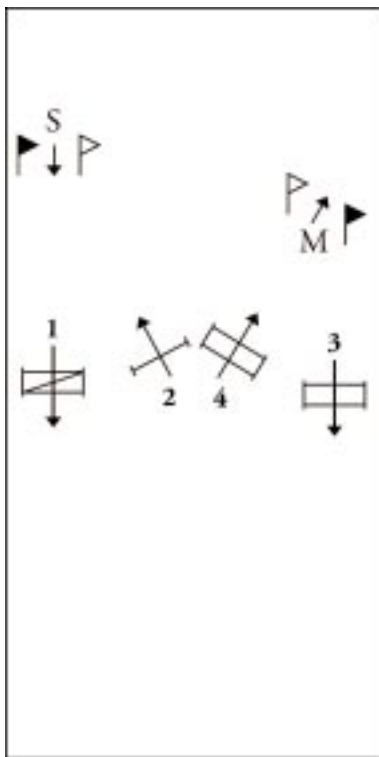
Nr	Front	Profil
2		
3		

## OBS!

Hindret skall byggas enligt beskrivning för att tydliggöra dess utseende.

# PROV FÖR RYTTARMÄRKE III

Hoppningsprov (Bana 4 hinder)



## Hinder

Nr	Front	Profil
1	<b>Stigsprång</b> 	
2	<b>Rättupstående</b> 	
3	<b>Oxer</b> 	
4		

## Hinderhöjder (H)

A-ponny 40 cm

B-ponny 50 cm

C-ponny 60 cm

D-ponny 70 cm

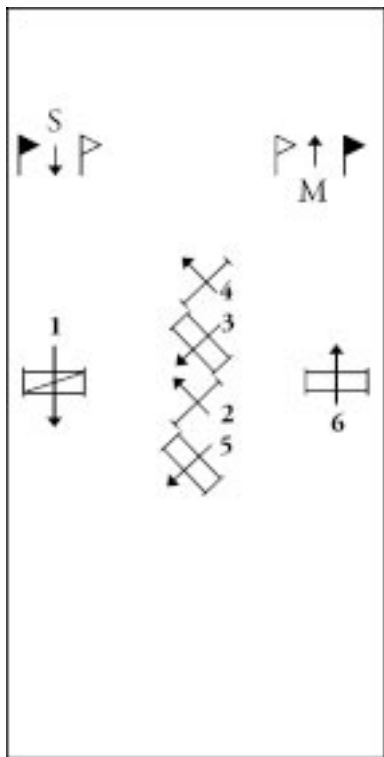
Ridhäst 70 cm

## OBS!

Hindren skall byggas enligt beskrivning för att tydliggöra deras olika utseende.

# PROV FÖR RYTTARMÄRKE IV

Hoppningsprov (Bana 6 hinder)



## Hinder

Nr	Front	Profil
1	<b>Stigsprång</b> 	
2 4	<b>Rättupstående</b> 	
3 5 6	<b>Oxer</b> 	

## Hinderhöjder (H)

A-ponny 50 cm

B-ponny 60 cm

C-ponny 70 cm

D-ponny 80 cm

Ridhäst 80 cm

## OBS!

Hindren skall byggas enligt beskrivning för att tydliggöra deras olika utseende.

## PROV FÖR RYTTARMÄRKEN FÖR RYTTARE MED FUNKTIONSHINDER

### Märke I (vitt)

- |             |  |
|-------------|--|
| Dressyrprov | – Väl godkänt specialprogram.<br>Ledare får användas<br>Programläsare tillåtet för alla. |
| Poängbommar | – Rak bomserie med 4 bommar i skritt över<br>3-poängsfältet                              |
| Teoriprov   | – Väl godkänt specialprogram   |
| Temporitt   | – 4 portar i skritt enl skiss  |

### Märke II (grönt)

- |             |   |
|-------------|---|
| Dressyrprov | – Väl godkänt specialprogram.<br>Ledare får ej användas<br>Programläsare tillåtet för alla. |
| Poängbommar | – Rak bomserie över 6 bommar i skritt över<br>5-poängsfältet, i trav över 3-poängsfältet    |
| Teoriprov   | – Väl godkänt specialprogram  |
| Temporitt   | – 8 portar i skritt enligt skiss  |

### Märke III (rött)

- |             |   |
|-------------|---|
| Dressyrprov | – Väl godkänt specialprogram  |
| Poängbommar | – Rak bomserie med 6 bommar i trav över<br>5-poängsfältet. Böjd bomserie med 4 bommar<br>över 3-poängsfältet i trav |
| Teoriprov   | – Väl godkänt specialprogram  |

Mer information om märken för ryttare med funktionshinder finns i handledarpärmen "Märken för ryttare med funktionshinder"

